




แบบอาคารทางพุทธศาสนาภาคอีสาน

การก่อสร้างอาคารทางพุทธศาสนา เช่น พระอุโบสถ พระวิหาร ศาลาการเปรียญ หอระฆัง กุฏิ ฯลฯ นั้น นอกจากถูกสร้างขึ้นเพื่อใช้ในการทำสังฆกรรม และรองรับภิกษุสงฆ์ ตามพระธรรมวินัยของพระสงฆ์ ยังเป็นพื้นที่สำหรับให้พุทธศาสนิกชน ได้เข้ามาร่วมกิจกรรมทางพุทธศาสนา เพื่อฝึกฝนขัดเกลาจิตใจให้ผ่องใส อีกทั้งยังสะท้อนให้เห็นถึงความศรัทธาของประชาชนชาวไทย ที่ต้องการจะสืบทอดพุทธศาสนาให้มั่นคงยั่งยืนสืบไป



พระอุโบสถ ขนาดเล็ก
ขนาด 6.60 x 15.30 เมตร




พระอุโบสถ ขนาดกลาง
ขนาด 12.00 x 26.00 เมตร




ศาลาการเปรียญ
ขนาด 21.00 x 31.00 เมตร

รายการแบบก่อสร้างที่จัดจำหน่าย

- 1.พระอุโบสถ
- 2.ศาลาการเปรียญ
- 3.หอไตร
- 4.กุฏิพระ
- 5.หอระฆัง
- 6.เมรุเผาศพ




สำนักสถาปัตยกรรม กรมศิลปากร ได้ดำเนินการจัดทำแบบอาคารทางพุทธศาสนาตามลักษณะท้องถิ่นของประเทศไทย ทั้งภาคกลาง ภาคเหนือ ภาคอีสานและภาคใต้ ตามรูปแบบและสัดส่วนความงาม อันเป็นเอกลักษณ์ของงานสถาปัตยกรรมไทยในแต่ละภาค โดยจัดทำเป็นรูปแบบรายการพร้อมประมาณราคาก่อสร้าง จัดจำหน่ายได้แก่ แบบพระอุโบสถ, ศาลาการเปรียญ, หอระฆัง, กุฏิ, หอพระและอาคารอื่นๆ ตามรายการที่ปรากฏในรายละเอียดแบบของแต่ละภูมิภาค ทั้งนี้ เพื่ออำนวยความสะดวกให้แก่หน่วยงานราชการ วัด องค์กรที่ไม่แสวงหาผลกำไร รวมถึงประชาชนทั่วไป ที่มีความต้องการนำแบบอาคาร ไปก่อสร้างเพื่อประโยชน์ใช้สอยทางพุทธศาสนาต่อไป



แบบอาคารทางพุทธศาสนาภาคใต้



พระอุโบสถ ขนาดเล็ก
ขนาด 11.00 x 18.00 เมตร




พระอุโบสถ ขนาดกลาง
ขนาด 14.40 x 28.80 เมตร



ศาลาการเปรียญ
ขนาด 16.00 x 32.00 เมตร


รายการแบบก่อสร้างที่จัดจำหน่าย

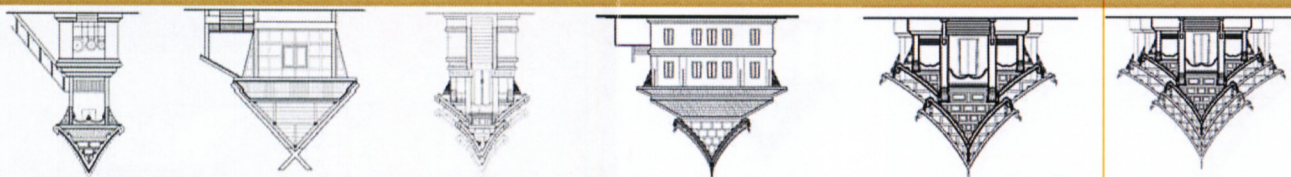
- 1.พระอุโบสถ
- 2.ศาลาการเปรียญ
- 3.หอไตร
- 4.กุฏิพระ
- 5.หอระฆัง
- 6.เมรุเผาศพ



นอกจากนี้ สำนักสถาปัตยกรรม กรมศิลปากร ยังมีภารกิจให้บริการออกแบบและจัดทำแบบก่อสร้างสถาปัตยกรรมไทยประเพณีให้กับหน่วยงานราชการ วัด และองค์กรที่ไม่แสวงหาผลกำไร โดยไม่มีค่าใช้จ่ายในการดำเนินการ ซึ่งเป็นการออกแบบงานสถาปัตยกรรมไทยขึ้นใหม่ ให้เหมาะสมและสอดคล้องกับพื้นที่และความต้องการของแต่ละหน่วยงาน

โดยหน่วยงานที่มีความสนใจ สามารถติดต่อขอข้อมูลเพิ่มเติมได้ที่สำนักสถาปัตยกรรม กรมศิลปากร

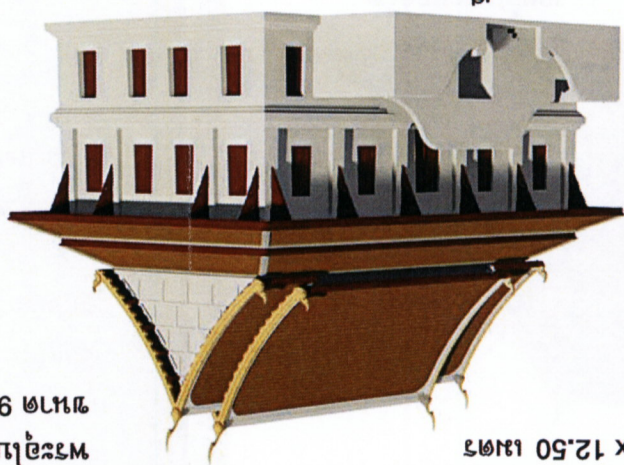




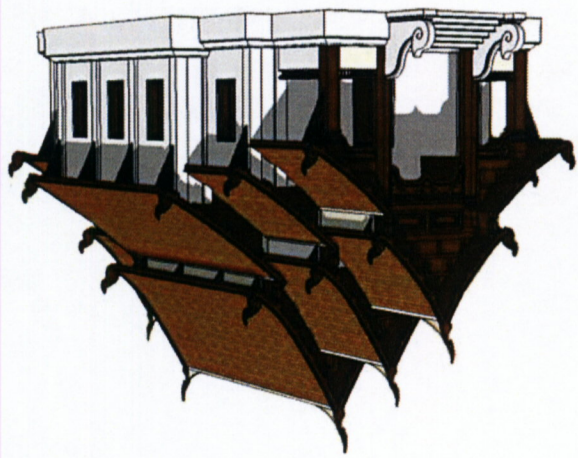
ศาลาการเปรียญ
ขนาด 12.00 x 23.50 เมตร

1. พระอุโบสถ
2. ศาลาการเปรียญ
3. หอไตร
4. กุฏิพระ
5. หอระฆัง
6. เมรุศพ

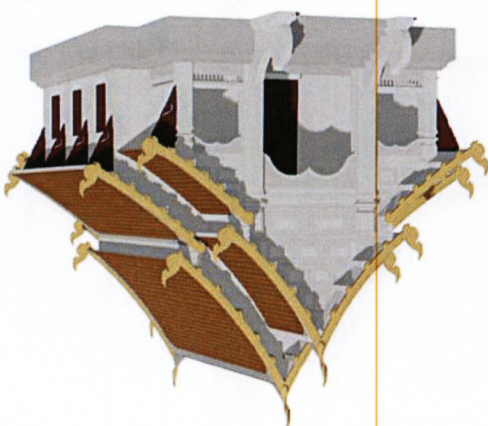
รายการแบบก่อสร้างชุดที่ ๑ หน้า ๒



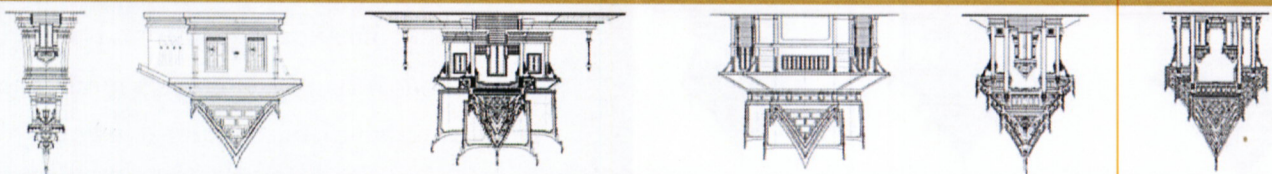
พระอุโบสถ ขนาดกลาง
ขนาด 9.90 x 12.50 เมตร



พระอุโบสถ ขนาดเล็ก
ขนาด 8.20 x 12.50 เมตร



แผนอาคารแต่ละชั้นของอาคาร




ศาลาการเปรียญ แบบ ก
ขนาด 15.30 x 36.60 เมตร

1. พระอุโบสถ
2. ศาลาการเปรียญ
3. อาคารเรียนปริยัติธรรม
4. กุฏิ
5. หอระฆัง
6. มณฑปจตุรมุข
7. ศาลาจัตุรมุข
8. หอระฆัง
9. หอไตร
10. เมรุศพ
11. ศาลาตั้งศพ

รายการแบบก่อสร้างชุดที่ ๒ หน้า ๒



พระอุโบสถ แบบ ข
ขนาด 7.50 x 18.00 เมตร



พระอุโบสถ แบบ ก
ขนาด 8.15 x 23.00 เมตร



แผนอาคารแต่ละชั้นของอาคาร



สำนักสถาปัตยกรรม กรมศิลปากร
81/1 อาคารกรมศิลปากร (เทเวศร์) ชั้น 7
ถนนศรีอยุธยา แขวงวชิระพยาบาล เขตดุสิต
กรุงเทพมหานคร 10300
โทร. 02 164 2513



ดูข้อมูลแบบ
แปลนอาคารต่าง ๆ

